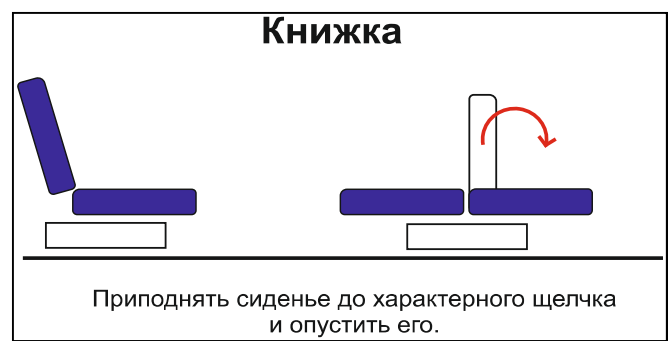
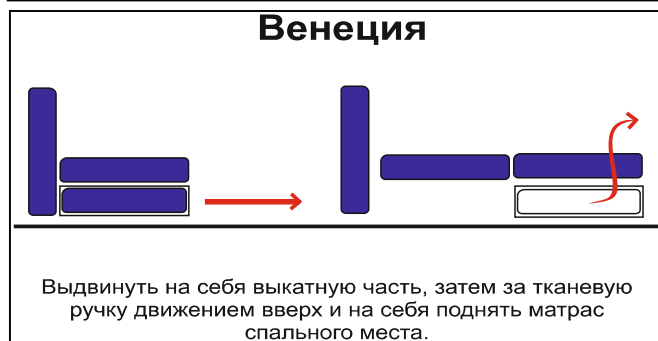
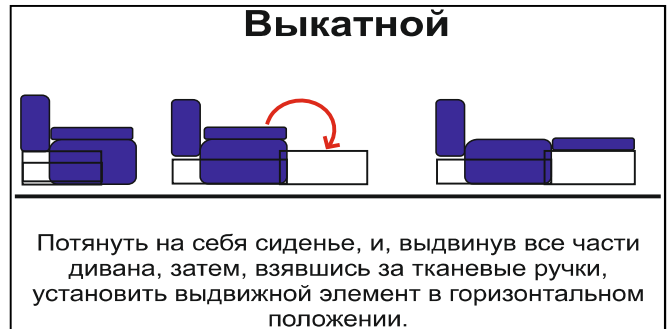
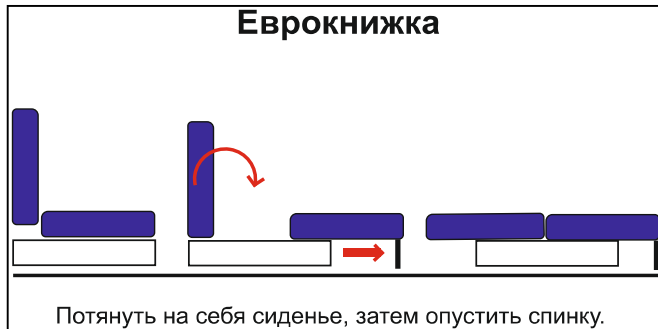


**Модели:** диван-кровать "Милан", диван-кровать "Невада", диван-кровать "Даллас", диван-кровать "Фабио", диван-кровать "Магнат", диван-кровать "Феникс", диван-кровать "Наоми", диван-кровать "Вектор", диван-кровать "Порто", диван-кровать угловой "Чикаго", диван-кровать "Борнео", диван-кровать угловой "София", диван-кровать угловой "Турин", диван-кровать "Каро", диван-кровать "Эльбрус", кресло для отдыха "Форест", кресло "Каро", диван-кровать "Аджио", диван-кровать "Ноктюрн", диван-кровать "Баритон", диван-кровать "Садко", диван-кровать "Енисей", диван-кровать "Енисей Восток", диван-кровать "Леонардо", диван-кровать "Бегония", диван-кровать "Палермо", диван-кровать "Травиата", диван-кровать "Фортуна", диван-кровать "Мечта", диван-кровать "Троя", диван-кровать "Мальта", кресло для отдыха "Нарцисс", кресло для отдыха "Николь", кресло для отдыха "Порто", пуф, пуф-2, диван-кровать угловой "Мишель", диван-кровать "Евромагнат", диван-кровать "Европорто", диван-кровать "Амарант", диван-кровать "Бланка", диван-кровать "Смарт", диван-кровать "Лацио", диван-кровать "Флекси", диван-кровать "Асти", диван 2-х местный "Премиум", диван 3-х местный "Премиум", диван-кровать "Оригами", диван-кровать "Палермо", диван-кровать "Прада", диван-кровать "Соланж", диван-кровать "Торино", банкетка "Элегант", диван-кровать 2-х местный "Элегант", диван-кровать 3-х местный "Элегант", кресло "Евромагнат", кресло "Смарт", кресло "Элегант", кресло "Премиум", диван-кровать "Лофт", диван-кровать "Бэлла", диван-кровать "Саури", кресло "Амарант"

## Виды диванов и их трансформация:



## Правила приемки мебели:

При доставке не пренебрегайте и обязательно проверяйте приобретенную мебель на предмет ее комплектности (соответствию Договора индивидуального заказа) и внешних качественных признаков.

Допускаются и не являются дефектами мебели:

- морщины на обивочном материале, возникающие при снятии нагрузок и исчезающие после разглаживания рукой;
- разнооттеночность цвета и отличие рисунка лакокрасочного покрытия декора;
- незначительная разнооттеночность обивочных кож.заменителей и тканей;
- остаточная деформация беспружинных мягких элементов, не более: 10%;
- усадка пружинных мягких элементов, используемых в качестве спального места (места для сидения), не более: 22мм;
- появление скрипа в процессе эксплуатации механизма также не является дефектом.

## Эксплуатация мебели и уход за ней:

- мебель предназначена для отдыха (сидя или лежа) в оборудованных закрытых помещениях при температуре не ниже +2° С и относительной влажности от 45% до 70%;
- избегайте прямого попадания солнечного света и воды на обивку и декоративные элементы изделия;
- предохраняйте деревянные и лакированные поверхности мебели, а также обивочную ткань от попадания на них жидкостей типа спиртовых растворителей, ацетона, бензина и т.д.
- не рекомендуется ставить на обитые тканью поверхности горячие предметы, а так же предметы, имеющие острые опоры;
- нельзя ставить мебель вблизи отопительных приборов и вплотную к сырým стенам;
- периодически проверяйте все резьбовые соединения, при необходимости подтягивайте их, смазывайте трущиеся металлические части механизма машинным маслом (1-2 капли), предпочтительнее густая смазка.
- необходимо соблюдать правила безопасности при раскладывании и складывании механизмов трансформации диванов, избегать резких рывков и перекосов. Для моделей мягкой мебели, элементом которых является матрас, находящийся длительное время в сложенном состоянии (в положении "диван"), необходимо не реже 1 раза в месяц, во избежание усадки матраса, раскладывать механизм трансформации (в положение "кровать") не менее чем на 8 часов. ВАЖНО! Во избежание нанесения травм следите, чтобы пальцы рук не находились между шарнирно-складывающимися деталями.
- перемещение изделия следует проводить не менее чем вдвоем, приподняв его над полом;
- для удаления пыли ткань следует регулярно обрабатывать пылесосом, используя специальные мебельные насадки;
- допустимые распределенные нагрузки на спальное место - не более 150 кг, на подлокотник - не более 20 кг, на дно ящика (короба для белья, предназначенного только для хранения постельных принадлежностей) - не боолее 10 кг. Допустимые нагрузки на механизмы трансформации (кол-во кг на 1 спальное место): миксотуаль - до 70 кг; дельфин/кенгуру - до 90 кг; книжка/еврокнижка - до 110 кг. на 1 пружину-змейку - до 20 кг;
- НЕ ДОПУСКАЕТСЯ! Вставать ногами на изделие, садиться на подлокотники и изголовье, воздействовать на них каким-либо иным образом массой, превышающей 20 кг, а также использовать спальное место (место для сидения) для прыжков и физических упражнений. Не допускайте приложения к мебельному изделию усилий, а также усилий, превышающих допустимые значения. Во избежание несчастных случаев и повреждений купленной Вами мебели не разрешайте детям прыгать на диванах и креслах. При перемещении мебели с места на место недопустимо брать за подлокотники, нужно держать только за нижнюю часть каркаса.

### Уход за мебельными тканями:

- немедленно удаляйте жидкости с поверхности изделия, чтобы предотвратить растяжение ткани и проникновение жидкости в основу покрытия;
- использование воды должно быть ограничено. Излишняя влага может оставить разводы, поэтому лучше использовать специальные средства, предназначенные для чистки мебельных тканей;
- чтобы избежать появления разводов, составы для удаления пятен необходимо использовать в малых количествах и наносить их от границ пятна к центру;
- предварительно опробуйте действие чистящего средства на образце ткани или на невидимом участке изделия;
- никогда не используйте несколько различных пятновыводящих средств;

### Гарантийное обслуживание не проводится в случае:

- истечение гарантийного срока
- несоблюдение условий эксплуатации
- наличие на изделии механических повреждений
- превышение допустимых нагрузок на механизм трансформации
- нанесение ущерба изделию или его утери в случае действия обстоятельств непреодолимой силы (стихии, пожара, наводнения и т.д.)
- нанесение ущерба изделию в результате умышленных или ошибочных действий Потребителя
- нанесение ущерба изделию, вызванного попаданием внутрь посторонних предметов, жидкостей, животных, насекомых и др.
- наличие следов постороннего вмешательства в изделие или ремонт изделия самостоятельно, либо организациями, предприятиями или частными лицами, неуполномоченными Производителем
- нанесение ущерба изделию в результате внесения изменений в его конструкцию
- на дефекты, возникшие в результате несвоевременного самостоятельного технического обслуживания резьбовых и иных подвижных соединений
- на дефекты, возникшие в результате неправильной самостоятельной сборки мебели Покупателем
- на дефекты мебельных чехлов, подвергшихся стирке
- естественного износа, загрязнения и замытия ворса, возникшие в результате эксплуатации.

### ВНИМАНИЕ!

Во всех этих случаях сервисное обслуживание происходит за счет Покупателя по расценкам Производителя. Характер дефекта определяет эксперт/представитель Производителя, который составляет при осмотре мебели Акт, о чем сообщает Покупателю. Приемка мебели без указания на явные недостатки-дефекты, которые могли быть установлены при обычном осмотре - лишает покупателя возможности в дальнейшем на них ссылаться. Претензии по внешнему виду изделия, некомплекту и несоответствию Договору принимаются только при получении товара.

### Порядок предъявления претензий:

- бесплатное и платное сервисное обслуживание осуществляется по заявлению Покупателя, поданному в салон, по месту приобретения мебели. Срок устранения выявленных недостатков не более 45 дней со дня подачи письменного заявления Покупателем (ст.20 Закона РФ "О защите прав потребителей")
- Производитель оставляет за собой право на модернизацию изделия, способствующую улучшению эксплуатационных свойств мебели.

### ГАРАНТИЙНЫЙ ТАЛОН

Требования ТР ТС 025/2012 "О безопасности мебельной продукции" соблюдаются в результате применения на добровольной основе ГОСТ 19917-2014 "Мебель для сидения и лежания. Общие технические условия". Изделия мебели должны храниться в крытых помещениях отправителя (получателя) при температуре не ниже +2°C и относительной влажности от 45% до 70%. Гарантийный срок эксплуатации мебели для сидения и лежания бытовой - 18 месяцев, для общественных помещений - 12 месяцев. Срок службы - 10 лет.

### Условия гарантии.

Претензии по некомплектности фурнитуры принимаются с предъявлением инструкции по сборке, документа соответствия качеству ("Проверено ОТК") и гарантийным талоном (копия).  
Претензии по качеству деталей принимаются с предъявлением этикетки от упаковки.  
Все гарантийные работы производятся только при предъявлении настоящего гарантийного талона.

### СВИДЕТЕЛЬСТВО О ПРИЕМКЕ. ЗАКАЗ №

Мебель соответствует ТР ТС 025/2012, ГОСТ 19917-2014 и признана годной к эксплуатации.

Дата выпуска изделия \_\_\_\_\_

Дата реализации \_\_\_\_\_

С условиями гарантийного обслуживания ознакомлен \_\_\_\_\_

Талон сохранять в течении гарантийного срока.

\_\_\_\_\_ (подпись покупателя)

**Срок службы изделия 10 лет.**

Претензии принимаются по адресу:

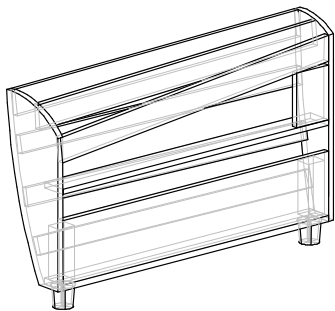
606400 Российская Федерация, Нижегородская обл., г.Балахна, ул. Челюскинцев, д.27.

WEB-адрес: www.olmeko.ru Тел./факс: 8(83144)6-67-77

## Крепление опор к коробам и подлокотникам:

Диваны Фортуна

Крепление опор к подлокотнику



Крепление опоры к коробу ящика



Крепление опоры к коробу оттоманки

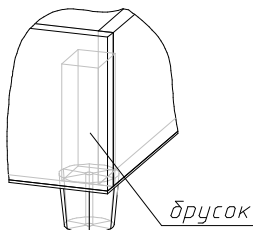
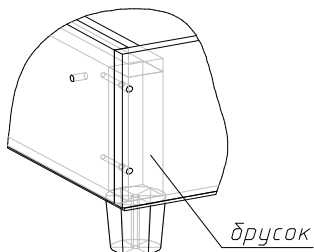
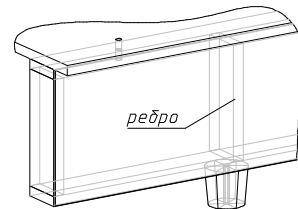
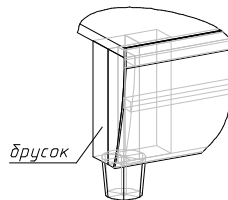
Закрепите опоры на подлокотник при помощи шурупов 3,8x64 с отступами по 46 мм от фронтальной и тыльной сторон и отступом 35 мм от внутренней стороны.

### Вариант №1

Крепление опоры к царге

### Вариант №2

Крепление опоры к царге



### Крепление опор к коробам ящиков и оттоманок:

Крепить опоры к коробам необходимо при помощи шурупов 3,8x64. Опора должна располагаться под брусом, чтобы шуруп вкрутился в него.

### Крепление опор к царгам:

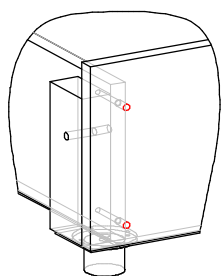
Крепить опоры к царгам необходимо при помощи шурупов 3,8x64. Опора должна располагаться под брусом (вар.№1), чтобы шуруп вкрутился в него. В случае Варианта №2, опору необходимо располагать под ребром жесткости, которое можно нащупать с внутренней стороны царги.

Крепление опоры к

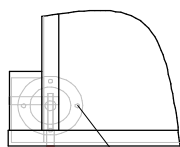
коробу ящика Феникс, Ноктюрн

### Каро

Крепление опоры к царге

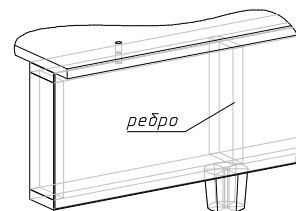
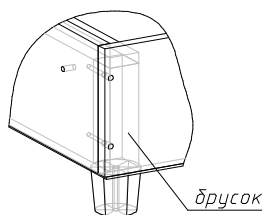


Вид сверху



*шуруп в это отв.  
не закручивать*

Крепление опоры к коробу ящика

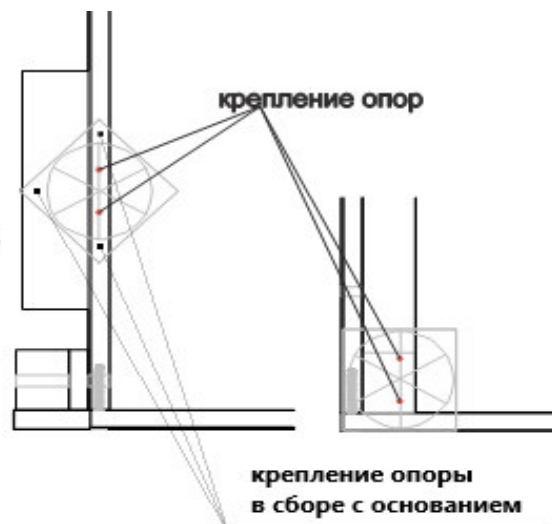


### Крепление опор к коробу ящика и царге:

Крепить опоры к коробу необходимо при помощи шурупов 4,2x108 и шурупов 3,5x41. По углам несущей части опоры крепим шурупы 3,5x41-4шт, а в центр-закручиваем шуруп 4,8x102. Опора должна располагаться под брусом, чтобы шурупы вкрутились в него.

Крепление опор к царгам проводить по той же схеме, но следить, чтобы шуруп 4,8x102 попал в ребро.

### Варианты крепления шаровых опор (вид сверху)



Закрепите Опоры мебельные А263 Н=50 спереди короба при помощи шурупов 3,5x41, при этом крепить следует на три шурупа (см.вид сверху), 4-й шуруп не вкручивается. Два шурупа вкручиваются в торец боковины короба, один - в брус.